



A Nossa Sala



Colaborar



Desafios



Comunicar



Descobrir



Jogar



Centro de Competências TIC da ESE de
Santarém

Áreas de actuação do CCTIC -1



- ➔ Investigação e Desenvolvimento em TIC na Educação
- ➔ Apoio a projectos de escolas
- ➔ Desenvolvimento de REDs – conteúdos e ferramentas

<http://cctic.ese.ipsantarem.pt/cctic/>



Áreas de actuação do CCTIC -2

O PASSADO



Eu Sei!

Um portal de jogos e actividades para todas as áreas/disciplinas do 1º e do 2º ciclos de escolaridade e para o Jardim de Infância. Muitos dos recursos disponibilizados pelo CCTIC da ESES no Portal das Escolas estão incluídos neste site.

Eu Sei! no Magalhães

Adaptação off-line de algumas actividades do site Eu Sei!



Áreas de actuação do CCTIC - 3

O PASSADO



No Mundo das Fábulas

Inclui mais de 30 fábulas com ilustrações originais e numerosas propostas de actividades. TOP 100 do e-Learning awards em 2005.

Contos

Inclui contos de Andersen, dos irmãos Grimm e de Charles Perrault. Ilustrações originais e propostas de actividades de exploração dos contos.

A Viagem de Vasco da Gama

A viagem é contada por um jovem (personagem fictícia) que acompanha Vasco da Gama. O texto é baseado no «Roteiro de Álvaro Velho».

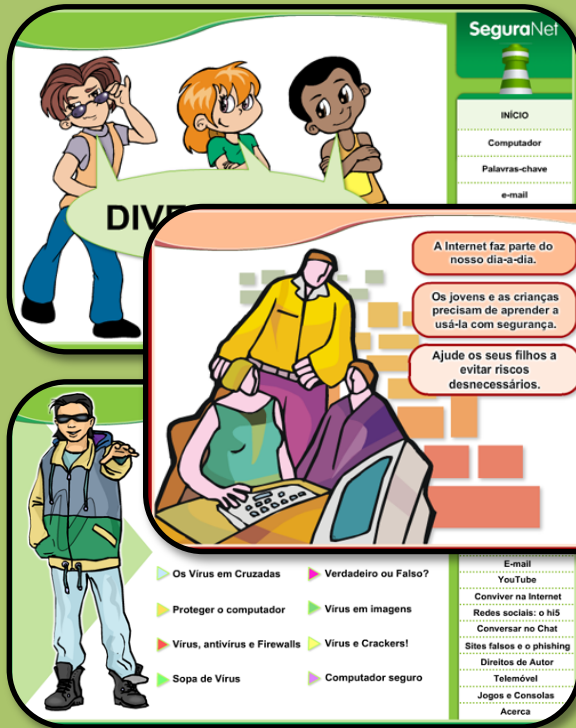


Áreas de actuação do CCTIC - 4

O PASSADO

Bioquest

O BioQuest propõe actividades de reflexão sobre questões controversas actuais relacionadas com a ciência e a tecnologia. TOP 100 do e-Learning awards em 2007.



Jogos Seguranet

Aplicações realizadas com a colaboração com o Centro de Competência TIC da ESE de Santarém.



Áreas de actuação do CCTIC - 5

O FUTURO

PRIORIDADE ÀS FERRAMENTAS...

... de que o REPE é um exemplo (construção de portefólios digitais).



A Minha Turma

Ambiente de aprendizagem colaborativo

Ambiente de
aprendizagem
individual



Redes



PLE (Personal
Learning
Environments)

PLE (Personal
Learning
Environments)



Groupware



Ambiente de
Aprendizagem
Colaborativo



A Minha Turma

Ambiente de aprendizagem colaborativo

Que Rede?

Rede ad-hoc – servidor no computador do professor e ligações Wi-Fi

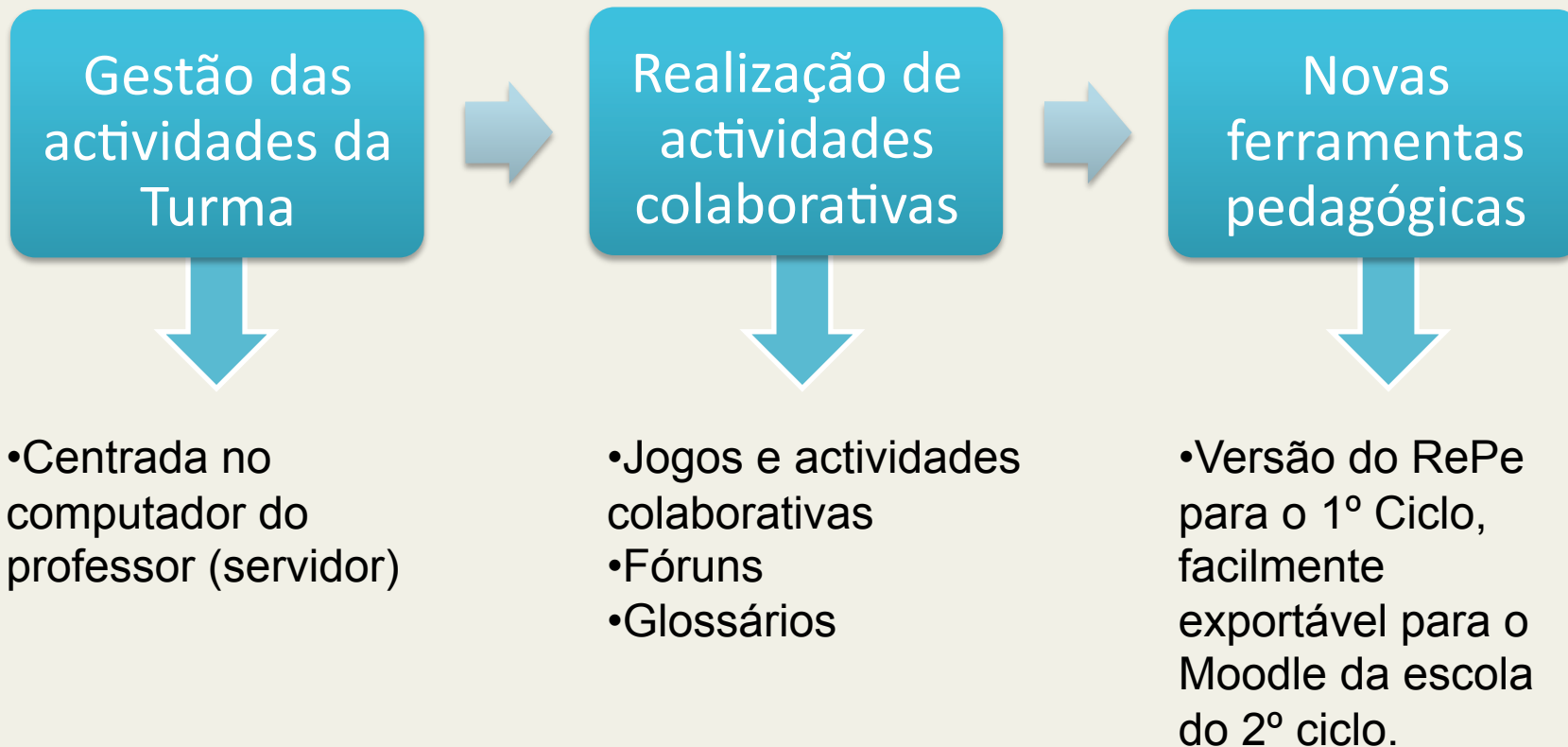
Que Groupware?

O LMS Moodle



A Minha Turma

Ambiente de aprendizagem colaborativo




A Minha Turma

Ambiente de aprendizagem colaborativo

Que características técnicas?

Actividades Colaborativas



Professor Professor

- Funcionamento**

Os alunos são divididos em grupos e escolhem um porta-voz. Cada grupo possui um chat e um espaço gráfico para trocar impressões sobre as questões colocadas. O porta-voz transmite a decisão do grupo, escrevendo a resposta encontrada no local respectivo. O professor monitoriza as actividades de cada grupo, corrige as respostas e comunica com os alunos por chat.
- Opção Criar/alterar**

Clique no botão «Criar/alterar» para criar novas actividades ou alterar as já existentes.

Para cada actividade pode definir:

 - o número de grupos de alunos;
 - o tipo de escolha dos elementos de cada grupo (feita pelo professor ou pelos alunos).

Para cada pergunta, pode:

 - indicar um conjunto de respostas que são consideradas certas, sem a intervenção do professor;
 - determinar o tempo concedido aos alunos para responderem.
- Opção Realizar**

Clique no botão «Realizar» para iniciar actividades com os alunos.
- Opção Importar**

Clique no botão «Importar» para importar novas actividades.

Criar/alterar
 Importar
 Realizar

Gosto de ler e de escrever!



Olá, FrancisCo Pimentel!

Sei que gostas muito de ler e de escrever. Por isso, neste espaço podes registar:

- a tua apreciação dos livros que leres;
- as histórias que inventares.

Sempre que quiseres, podes voltar a ler o que escreveste e alterar o que entenderes.

Escrever a apreciação de um livro Ler ou alterar apreciações
 Escrever uma história Ler ou alterar histórias



A Minha Turma



A Nossa Sala

- A nossa opinião
- As nossas imagens
- Guardar os nossos trabalhos
- O nosso mural

1



Comunicar

- Vamos discutir

2



Colaborar

- Actividades colaborativas
- Histórias colaborativas
- Vamos desenhar
- O Nosso Glossário

4



Desafios

- Gosto de ler e de escrever
- Enigma da semana

5



Jogar!

- Jogos Seguranet
- Vamos comemorar!



Colaborar — Act., Hist. e Desenhos colaborativos

Actividades Colaborativas



Professor Professor

- Funcionamento**

Os alunos são divididos em grupos e escolhem um porta-voz. Cada grupo possui um chat e um espaço gráfico para trocar impressões sobre as questões colocadas. O porta-voz transmite a decisão do grupo, escrevendo a resposta encontrada no local respectivo. O professor monitoriza as actividades de cada grupo, corrige as respostas e comunica com os alunos por chat.
- Opção Criar/alterar**

Clique no botão «Criar/alterar» para criar novas actividades ou alterar as já existentes.
Para cada actividade pode definir:

 - o número de grupos de alunos;
 - o tipo de escolha dos elementos de cada grupo (feita pelo professor ou pelos alunos).

Para cada pergunta, pode:

 - indicar um conjunto de respostas que são consideradas certas, sem a intervenção do professor;
 - determinar o tempo concedido aos alunos para responderem.
- Opção Realizar**

Clique no botão «Realizar» para iniciar actividades com os alunos.
- Opção Importar**

Clique no botão «Importar» para importar novas actividades.

Criar/alterar
Importar
Realizar

Sair

Criar ou alterar actividade

1 - Terminar a história

Actividade Nº: 1 Ano de escolaridade: 4

Título: Terminar a história

Nº de grupos: 6 Escolha livre de grupos

Informações (opcional):
Leiam atentamente esta história. Como acham que podia terminar? Pensem em conjunto, escrevam a sua continuação e conclusão.

Criar nova actividade Alterar actividade Apagar actividade

Criar ou alterar fases da actividade escolhida

1-Era uma vez um ratinho que vivia no jardim de ui

Fase Nº: 1

Indicar o grupo que responde a esta fase da actividade:
Todos os grupos respondem, em simultânc

Tempo para responder (segundos): 250

Escolher imagem: 150x120rato.jpg

Imagem escolhida:
150x120rato.jpg



Enviar imagem:
Seleccionar Enviar

Criar nova fase Alterar fase Apagar fase

Mensagens do servidor:

Criar/alterar
Importar
Realizar
Instruções

Voltar

Sair

Actividades síncronas a realizar em colaboração.

O professor pode:

- criar, alterar ou importar actividades
- definir o número de grupos de alunos permitido
- permitir (ou não) a escolha livre de grupos
- corrigir as respostas dos alunos



Colaborar – O Nosso Glossário

O Nosso Glossário



Olá, Ricardo Fonseca


Podes enviar novos termos para o glossário da turma ou alterar os que já foram enviados por ti ou pelos teus colegas. Ao enviases um novo termo para o glossário, tens que escolher uma imagem para o ilustrares. Se quiseres, podes também enviar um som.

O que desejas fazer?

Verifica se o microfone do teu computador está ligado. Clica em **GRAVAR O SOM**.

Para continuares, escolhe primeiro a língua dos termos que queres consultar, alterar ou criar.

----Selecciona a língua----




Escolhe uma letra do alfabeto ou pesquisa por título.

ABCDEFGHIJKLMNOPQRSTUVWXYZ

Título a pesquisar:

Pesca marítima



No mar pescam-se grandes quantidades de pescado. Usam-se treineiras ou barcos grandes, já equipados com câmaras frigoríficas.

Observações:

2010-07-01 22:33:55-Rita Figueiredo
2010-07-01 22:33:06-Francisco Pimentel
2010-07-01 22:29:49-Francisco Pimentel
2010-07-01 22:34:22-Rita Figueiredo

Comentário do professor: Muito bem.



Gestão de glossários: comentar, eliminar e alterar termos.

Nome: **Pesca marítima**

Descrição: No mar pescam-se grandes quantidades de pescado. Usam-se treineiras ou barcos grandes, já equipados com câmaras frigoríficas.



Observações:

Autores: Termo iniciado por:
2010-07-01 22:28:16-Francisco Pimentel
Colaboradores:
2010-07-01 22:28:16-Francisco Pimentel

O seu comentário: Muito bem.

Ano lectivo: Criado em:

Enviar para o mural

Seleccione o termo:

- Adjectivo
- A fluente
- Complemento directo
- Mamífero
- Montanha
- Nordeste (NE)
- Noroeste (NO)
- Pesca
- Pesca fluvial
- Pesca lagunar
- Pesca marítima**
- Rosa-dos-Ventos
- Vale

Glossário colaborativo multilíngua.

Os alunos podem:

- gravar e enviar sons (língua estrangeira);
- criar termos
- alterar termos criados por si ou pelos colegas.

O professor pode:

- ver e comentar os trabalhos enviados.



Desafios – Gosto de ler e de escrever

Gosto de ler e de escrever!

Olá, Francisco Pimentel!

Sei que gostas muito de ler e de escrever. Por isso, neste espaço podes registar:

- a tua apreciação dos livros que leres;
- as histórias que inventares.

Sempre que quiseres, podes voltar a ler o que escreveste e alterar o que entenderes.



Livros do Plano Nacional de Leitura

Pesquisar:

Título	Autores	Editora	Grat.
A lenda das sete cidades	Bradford, Mariana et al.	Caminho	I
Espanta-pardais	Colaço, Maria Rosa	Nova Vega	I
O menino e a estrela	Colaço, Maria Rosa	Livros Hor	I
Versos diversos para m	Colaço, Maria Rosa	Europress	I
A locomotiva tchaaf	Correia, Carlos	Plátano	I
O bosque encantado	Davies, Gill	Asa	I
Alicate, bonifrate e vers	Letria, José Jorge	Asa	I
Mão-cheia de rimas para	Letria, José Jorge	Terramar	I
O sonho é?	Letria, José Jorge	Ambar	I
Os primos e a bruxa Car	Magalhães, Ana Maria e	Caminho	I
Há fogo na floresta	Magalhães, Ana Maria e	Caminho	I
Não posso comer sem li	Mésseder, João Pedro	Campo das	I
Abada de histórias	Mota, António	Gailivro	I
O livrinho das adivinhas	Moutinho, José Viale	Afrontame	I
O cavalo das sete cores	Papiniano, Carlos	Arca das	I
Contos de animais com	Parafta, Alexandre	Ambar	I
O pastor de nuvens	Pignatelli, Inácio Nuno	Afrontame	I

132-Alicate, bonifrate e versos com remate

Autores: Letria, José Jorge

Editora: Asa

Grat.: I



«Alicate, Bonifrate e Versos com Remate é uma colectânea de textos poéticos para as crianças. Um livro para ler, para rir e para brincar...»

Ler e Comentar registos de leitura


Pedro Matias

Pedro Matias

Lista de Leituras do aluno

✓ A aventura no Game Boy

- Título: **A aventura no Game Boy**
- Autores: **Amaral, Fernando Pinto do**
- Editora: **Texto Editores**
- Apreciação do aluno: **2010-07-01 22:19:38**
O livro conta a história de...
Gostei muito deste livro!
- O seu comentário:
Muito bem, Pedro. Continua.



Inclui a listagem dos livros do Plano Nacional de Leitura.

Os alunos podem:

- apreciar os livros que leram;
- criar as suas próprias histórias.

O professor pode:

- gerir a disponibilização de livros;
- ler e apreciar os trabalhos dos alunos.



Desafios – Enigma da semana

Enigma da semana

Olá, Francisco Pimentel!
A Ana está muito intrigada. Será que a consegues

Um mamífero original

O bico é uma característica das aves. No entanto, existe um mamífero com bico e que nasce de um ovo! Dá para imaginar?! Sabes como é que se chama?



Enviar ou alterar
 Ver soluções de enigmas

Sair

Professor Professor

Selecione um desafio. Pode alterá-lo ou corrigir as soluções enviadas pelos alunos. Pode também criar novos desafios.

Selecione um desafio

- Um par de meias
- Um mamífero original
- Quem sou eu?

Título: **Um mamífero original** Ano: 4º ano

Enigma: O bico é uma característica das aves. No entanto, existe um mamífero com bico e que nasce de um ovo! Dá para imaginar?! Sabes como é que se chama?

Solução: Omittorrino

Acesso à solução: ✖
Enigma actual: 🔄

Criar um novo enigma
 Importar enigmas
 Alterar este enigma
 Corrigir soluções enviadas

Sair

Professor Professor

Correcção dos trabalhos enviados pelos alunos

Um mamífero original

DESCRIPÇÃO: O bico é uma característica das aves. No entanto, existe um mamífero com bico e que nasce de um ovo! Dá para imaginar?! Sabes como é que se chama?

SOLUÇÃO: Omittorrino

Pedro Matias

Resposta do aluno: Papagalo
 Resposta certa
 Resposta errada

O seu comentário: Pedro, o papagalo é uma ave... investiga um pouco mais, está bem?
 O aluno pode alterar a resposta
 O aluno não pode alterar a resposta

Publicar para a turma
 Não publicar para a turma

Gravar

Sair

O professor pode:

- criar, alterar e disponibilizar os enigmas;
- ver, corrigir e comentar a solução enviada pelos alunos;
- gerir a visualização da solução e das respostas enviadas pelos alunos, pela turma.



Jogos – Vamos comemorar!

Vamos Comemorar

Olá, Inês Brito!
Escolhe o tema das actividades que queres realizar.




5 de Outubro


S. Martinho


21 de Dezembro


O Natal


Carnaval


Dia do Pai


Dia da Floresta


A Páscoa


25 de Abril


Dia da Mãe


Dia da Criança


10 de Junho

Sair

O Natal

Inês Brito
Que tipo de actividades queres realizar?



Escolhe o tipo de actividades que queres realizar.

- Adivinha!
- Completar frases
- Completar o texto
- Correspondência
- Descobre as diferenças
- Encaixe
- Enigma
- História Interactiva

Estamos quase no Natal. A família vai reunir-se, trocar lembranças, abraços e provar docinhos tradicionais. Boas Festas!

Sair

Área do(a) professor(a)

Professor Professor
Nesta área pode gerir as actividades dos seus alunos.

Questionário | Pesquisar

Tema escolhido: O Natal

Ano/Lectivo	Mês	Dia	Aluno	Título	Class.
2009/2010	07	01	Inês Brito	Era uma vez um burro	100
2009/2010	07	01	Rita Figueiredo	Era uma vez um burro	87

Inês Brito

Data: 01-07-2010
Ano lectivo: 2009/2010
Aluno: Inês Brito
Tipo de Actividade: Questionário

Título da Actividade: Era uma vez um burro
Descrição da Actividade: Leitura e exploração de uma fábula.

CORRECÇÃO DO QUESTIONÁRIO:

PERGUNTA Nº 1
O burro encontrou uma pele de leão. Quem a tinha deixado ali?

O seu comentário

Inês: ...

Enviar para o mural da Turma

Gravar alterações Apagar

Prof. Sair

Actividades e jogos educativos temáticos.

O professor pode:

- alterar, criar e importar actividades (cerca de 16 tipos);
- ver e comentar os trabalhos dos alunos.



Jogos – Jogos Seguranet



SeguraNet

- INÍCIO
- Computador
- Palavras-chave
- e-mail
- Conviver na Internet
- Direitos de Autor
- Telemóvel
- Jogos e consolas
- ACERCA
- SAIR



O Meu Computador

O João nem quer acreditar! Recebeu um COMPUTADOR «novinho em folha». Está muito feliz, mas agora tem que aprender algumas regras para o utilizar bem.
..... Vamos ajudá-lo?


Vamos aprender!

Jogos e Actividades

▶ Palavras Cruzadas	▶ Jogo das Diferenças
▶ Sopa de Letras	▶ Onde estão os CD?
▶ Puzzles	▶ Encaixe
▶ Ovos de dinossauro	▶ Jogo da galinha
▶ Pintar	▶ Jogo de Pares
▶ Cruzadas em Imagens	▶ Correspondência

SeguraNet

- INÍCIO
- Computador
- Palavras-chave
- e-mail
- Conviver na Internet
- Direitos de Autor
- Telemóvel
- Jogos e consolas
- ACERCA
- SAIR



Como Funciona?

O que acontece quando ligas o computador? Vamos falar um pouco sobre este assunto, está bem?

SeguraNet

- INÍCIO
- Computador
- Palavras-chave
- e-mail
- Conviver na Internet
- Direitos de Autor
- Telemóvel
- Jogos e consolas
- ACERCA
- SAIR

▶ Componentes ▶ Como funciona? ▶ Dicas ◀ Glossário
▶ O Teclado ▶ Cuidados ▶ Perguntas ▶ Início


Jogos e actividades sobre segurança na internet.

Programa concebido e realizado pelos Centros de Competência da ESES e da Malha Atlântica.



Sala – Guardar os nossos trabalhos

Guardar os nossos trabalhos



Professor Professor


- As actividades concebidas especialmente para «A minha Turma» incluem a funcionalidade de registo automático, em base de dados, dos trabalhos realizados pelos alunos e das respectivas apreciações feitas pelo/a professor/a.
- Neste espaço, alunos e professores podem gerar ficheiros em formato .PDF de cada um destes trabalhos, para posterior impressão. O professor pode ainda decidir quais os trabalhos que devem ser mostrados no Mural da Turma.

Clique no botão para escolher os trabalhos que quer guardar ou mostrar no Mural da Turma.

Escolher os trabalhos dos alunos

Sair

Guardar trabalhos dos alunos (.PDF)



Selecione primeiro o tipo de actividade:

Selecione o aluno:

Publicar no Mural Não publicar no Mural

Trabalhos realizados pelo aluno seleccionado

Dente Branco
<input checked="" type="radio"/> elefante cor-de-rosa

Trabalho escolhido:

Trabalho realizado por: Francisco Pimentel

Ano lectivo: 2009/2010

Título do livro: O elefante cor-de-rosa

Autor: Dacosta, Luísa

Editora: Asa

A minha apreciação: Gostei muito desta história.

Comentário do professor/a:

Gravar este trabalho no computador

Prof. Sair

Guardar os nossos trabalhos

- Permite guardar os trabalhos realizados pelos alunos, em formato PDF.



Sala – O Nosso Mural

Olá, Aluno Aluno!
Ora aqui estão alguns dos trabalhos realizados por ti e pelos teus colegas. Merecem estar em destaque no «Mural» da turma. Parabéns a todos!

Actividades Colaborativas

As Nossas Leituras

Glossário Colaborativo

Histórias Colaborativas

As Nossas Histórias

Vamos Comemorar!

Enigma da Semana

As Nossas Imagens

Sair

As Nossas Leituras

Pedro Matias 2010-07-01 22:49:38

Escolhe um livro
A aventura no Game Boy

A aventura no Game Boy
Autores: Amaral, Fernando Pinto do
Editora: Texto Editores

Que trabalho queres ver?
Pedro Matias

O livro conta a história de...
Gostei muito deste livro.

Comentário do professor:
Muito bem, Pedro. Continua.

Sair

Mural da Turma

Permite visualizar todos os trabalhos realizados pelos alunos que professor tenha enviado para o mural.



Conhecer e experimentar

<http://cctic.eses.ipsantarem.pt/aminhaturma/>

Segunda, 21 Março 2011

Mapa do Sítio



A Minha Turma

Um ambiente colaborativo para o computador Magalhães!



Entrada
Página Inicial

Fórum
Apoio

Recursos
Download

A Minha Turma
Caixa Mágica

Contactos
C.C. TIC da ESES

Localização
I.P.S. / E.S.E. Santarém

Pesquisar...

Entrada

Menu principal

A Minha Turma

Um ambiente colaborativo para o computador Magalhães!
Experimente A Minha Turma AQUI!

Enquadramento



O Centro de Competência TIC da Escola Superior de Educação de Santarém (CCTICESES) tem como principal vector de actuação a concepção, desenvolvimento e apoio a projectos de utilização das TIC no Ensino.

Enquadrado neste âmbito, têm sido desenvolvidos nos últimos anos projectos em parceria com a ERTE dos quais se salientam o REPE (repositório de eportefólios educativos), jogos educativos para o Seguranet e a versão off line do site Eu Sei! para o computador Magalhães.

Download do software
Manuais de instalação
Partilha de actividades
Fóruns de apoio

Autenticação

Nome de utilizador

Senha





Obrigado!

Lisboa, Março de 2011

